

КУПАВА ЭЛИТ  
модульная система







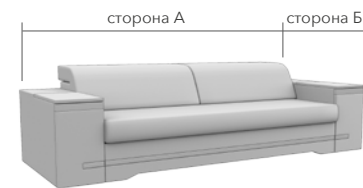
## КУПАВА ЭЛИТ

модульная система

Современность, повышенный комфорт, многофункциональность – основные характеристики модульной системы «Купава элит». Ступенчатый механизм, производства США, регулирует наклон подголовников. Широкий размерный диапазон и разнообразие модулей, позволяют создать различные по конфигурации и размеру диваны: прямые, угловые, п-образные. А наличие в полууголовом и боковых модулях розеток на 220В и USB входов по 1000мА превращают диван в любимое место как отдыха, так и работы.







ШИРИНА ПОДУШКИ СПИНКИ см.	ГАБАРИТНЫЙ РАЗМЕР см. сторона А    сторона Б	СПАЛЬНОЕ МЕСТО см.
70	200 x 105	-
80	220 x 105	-
100	260 x 105	196 x 140



ШИРИНА ПОДУШКИ СПИНКИ см.	ГАБАРИТНЫЙ РАЗМЕР см. сторона А    сторона Б	СПАЛЬНОЕ МЕСТО см.
70	280 x 190	220 x 140
80	300 x 190	240 x 140
100	360 x 190	300 x 140



ШИРИНА ПОДУШКИ СПИНКИ см.	ГАБАРИТНЫЙ РАЗМЕР см. сторона А    сторона Б	СПАЛЬНОЕ МЕСТО см.
70	270 x 200	200 x 130
80	290 x 210	220 x 140
100	330 x 230	260 x 140



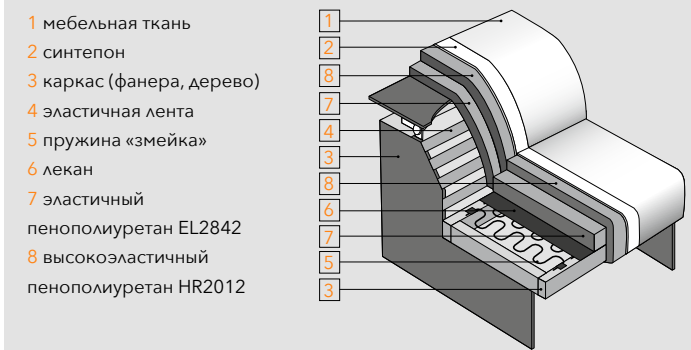
ШИРИНА ПОДУШКИ СПИНКИ см.	ГАБАРИТНЫЙ РАЗМЕР см. сторона А    сторона Б	СПАЛЬНОЕ МЕСТО см.
70	350 x 220	280 x 140
80	370 x 220	300 x 140
100	430 x 220	360 x 140



ШИРИНА ПОДУШКИ СПИНКИ см.	ГАБАРИТНЫЙ РАЗМЕР см. сторона А    сторона Б	СПАЛЬНОЕ МЕСТО см.
70	350 x 200	280 x 140
80	370 x 210	300 x 140
100	430 x 230	360 x 140



ШИРИНА ПОДУШКИ СПИНКИ см.	ГАБАРИТНЫЙ РАЗМЕР см. сторона А    сторона Б	СПАЛЬНОЕ МЕСТО см.
70	270 x 220	200 x 140
80	290 x 220	220 x 140
100	330 x 220	260 x 140



- 1 мебельная ткань
- 2 синтепон
- 3 каркас (фанера, дерево)
- 4 эластичная лента
- 5 пружина «змейка»
- 6 лекан
- 7 эластичный пенополиуретан EL2842
- 8 высокоэластичный пенополиуретан HR2012

## КУПАВА элит модульная система

**ВАЖНО!** Механизм трансформации подголовника имеет 5 позиций. Шаг подъёма в последующее положение составляет 15°. Трансформация подголовника осуществляется путём последовательного перехода от одной позиции к другой (снизу в верх). Если необходимо, например, перевести подголовник из положения 3 в положение 2, следует поднять подголовник в верхнее фиксируемое положение (положение 5), затем довести вперёд до упора и после этого опустить подголовник вниз (положение 0), затем поднять подголовник в положение 2 (Рис.1).

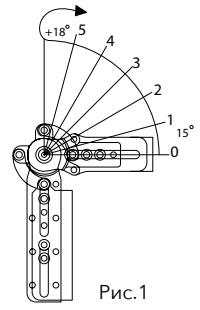
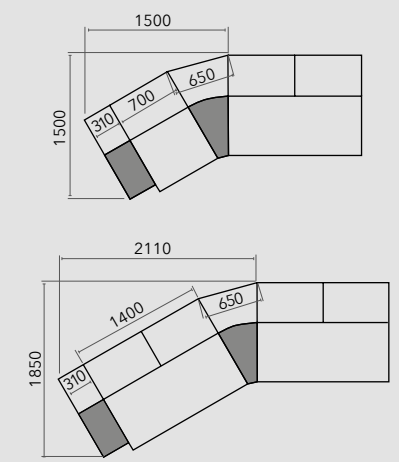
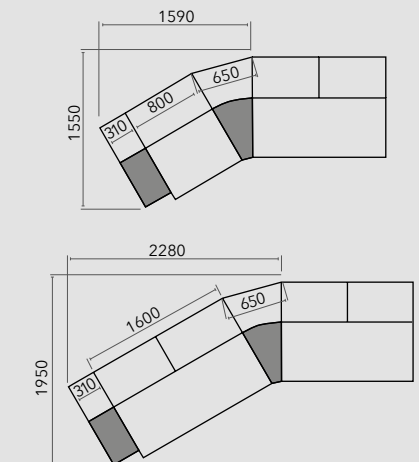


Рис.1

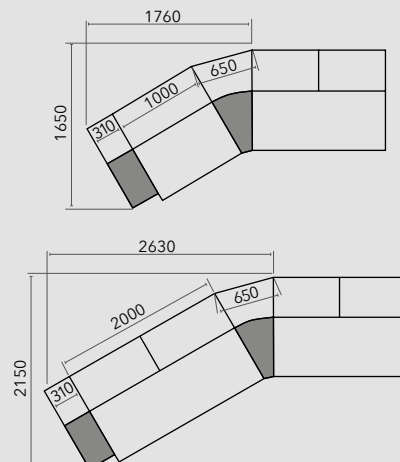
### КУПАВА элит 70

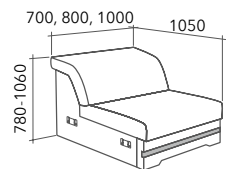


### КУПАВА элит 80



### КУПАВА элит 100





Модуль 1

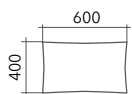
- Может использоваться как составная часть модульного дивана.
- В сочетании с двумя боковыми модулями, превращается в стильное, просторное кресло.
- При чередовании с модулем полууголовым создаётся комфортная «полукруглая» зона; диван в такой комплектации можно использовать для домашнего кинотеатра, в офисе - для организации зоны ожидания или оборудования комнаты для переговоров.

**Стандартный**  
без дополнительных опций, с неподвижной нижней частью модуля (царгой).

**С нишей**  
комплектуется выдвижной вместительной, ламинированной нишей для белья.

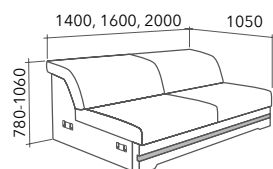
**С полкой по задней стенке**  
комплектуется ламинированной полкой по задней стенке модуля.

Бывает трёх размеров по ширине спинки 700мм., 800мм., 1000мм., отклонение габаритных размеров ± 20мм. (ГОСТ 19917-2014 п.5.2.12).



Подушка декоративная

- Дополняет модульную систему.
- Наполнение - силиконизированное полиэфирное волокно.
- Имеет внутренний чехол, наружный чехол съёмный на «молнии».



Модуль 2

- Может использоваться как составная часть модульного дивана.
- В сочетании с двумя боковыми модулями, модуль 2 (70) и 2 (80) превращается в небольшой линейный диван без спального места.
- В сочетании с двумя боковыми модулями, модуль 2 (100) превращается в линейный диван, с возможностью комплектации полноценным спальным местом.
- Для создания дивана со спальным местом необходимо соединить с модулем шезлонг или поочерёдно с модулем угловой, модуль 1 (или угловой, модуль 2; или угловой, модуль приставной).
- При чередовании с модулем полууголовым создаётся комфортная «полукруглая» зона; диван в такой комплектации можно использовать для домашнего кинотеатра, в офисе - для организации зоны ожидания или оборудования комнаты для переговоров.

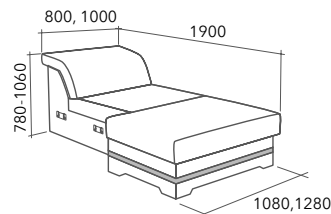
**Стандартный**  
без дополнительных опций, с неподвижной нижней частью модуля (царгой).

**С нишей**  
комплектуется выдвижной вместительной, ламинированной нишей для белья.

**С полкой по задней стенке**  
комплектуется ламинированной полкой по задней стенке модуля.

**«Дельфин»**  
комплектуется механизмом трансформации спального места «дельфин». Спальное место обивается в матрасный тик, по желанию заказчика может обиваться в основную ткань дивана.

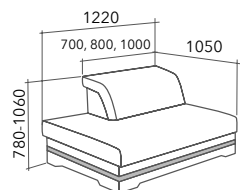
Бывает трёх размеров по ширине спинки 700мм., 800мм., 1000мм., отклонение габаритных размеров ± 20мм. (ГОСТ 19917-2014 п.5.2.12).



Модуль двойной шезлонг (левый, правый)

- В сочетании с модулем боковым может использоваться как завершающая часть модульного дивана.
  - В сочетании с модулем 2 позволяет создать угловой диван, с возможностью комплектации полноценным спальным местом.
  - Может использоваться при формировании угловых и П-образных диванов.
  - Под сидением размещается вместительная, ламинированная ниша для белья.
- Шезлонг может комплектоваться полкой по задней стенке.

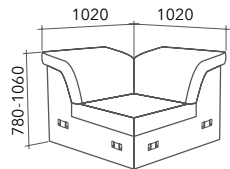
Бывает двух размеров по ширине спинки 800мм., 1000мм., отклонение габаритных размеров ± 20мм. (ГОСТ 19917-2014 п.5.2.12).



Модуль двойной приставной (левый, правый)

- Используется как завершающая часть модульного дивана.
- Под сидением размещается вместительная, ламинированная ниша для белья.

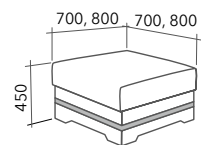
Бывает трёх размеров по ширине спинки 700мм., 800мм., 1000мм., отклонение габаритных размеров ± 20мм. (ГОСТ 19917-2014 п.5.2.12).



Модуль угловой (взаимозаменяемый)

- Может использоваться как составная часть модульного дивана для поворота дивана на 90° при формировании угловых и П-образных диванов.
  - В сочетании с модулем 2 позволяет создать угловой диван, с возможностью комплектации полноценным спальным местом.
  - Может использоваться при формировании угловых и П-образных диванов.
  - Под сидением размещается вместительная, ламинированная ниша для белья.
- Модуль угловой может комплектоваться полкой по задней стенке.

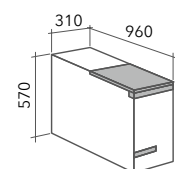
Бывает одного размера по ширине спинки 700мм., отклонение габаритных размеров ± 20мм. (ГОСТ 19917-2014 п.5.2.12)



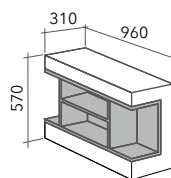
Банкетка

- Является одним из элементов модульной системы, может выступать как самостоятельный предмет интерьера.
- Под сидением размещается ламинированная ниша.

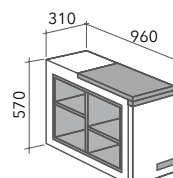
Бывает двух размеров 700x700мм., 800x800мм., отклонение габаритных размеров ± 20мм. (ГОСТ 19917-2014 п.5.2.12)



Модуль боковой (левый, правый)



модуль боковой с полкой



модуль боковой с полкой L

- Используется как завершающая часть модульного дивана или кресла.
- Благодаря наличию различных опций представлен в пяти вариантах:

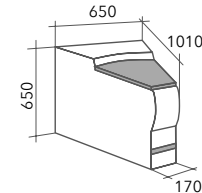
**Стандартный**  
без дополнительных опций.

**С нишей**  
комплектуется ламинированной разноуровневой нишей, которая располагается под подвижной ламинированной частью модуля (крышкой).

**С нишей R**  
комплектуется ламинированной разноуровневой нишей, которая располагается под подвижной ламинированной частью модуля (крышкой); в данную нишу монтируется розетка на 220В, два USB входа по 1000мА и автоматически сворачивающийся 5 метровый электрошнур; столик открывается с помощью механизма, путём нажатия на передний край верхней поверхности; механизм позволяет столику вращаться на 360°.

**С полкой L**  
по наружной стороне комплектуется ламинированной полкой, открытой с одной стороны.

**С полкой**  
по наружной стороне комплектуется ламинированной полкой, открытой с трёх сторон; отсутствует верхняя ламинированная часть модуля (крышка).



Модуль полууголовой

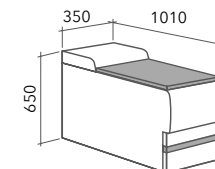
- Может использоваться как составная часть модульного дивана для поворота дивана на 30°.
- Благодаря наличию различных опций представлен в трёх вариантах:

**Стандартный**  
без дополнительных опций.

**С нишей**  
комплектуется ламинированной разноуровневой нишей, которая располагается под подвижной ламинированной частью модуля (столиком); столик открывается с помощью механизма, путём нажатия на передний край верхней поверхности; механизм позволяет столику вращаться на 360°.

**С нишей R**  
комплектуется ламинированной разноуровневой нишей, которая располагается под подвижной ламинированной частью модуля (столиком), в данную нишу монтируется розетка на 220В и два USB входа по 1000мА; со стороны задней стенки модуля находится 5 метровый автоматически сворачивающийся электрошнур; столик открывается с помощью механизма, путём нажатия на передний край верхней поверхности; механизм позволяет столику вращаться на 360°.

Дополнительно модуль полууголовой может комплектоваться подстаканниками.



Модуль бар



- Может использоваться как составная часть модульного дивана.
- Благодаря наличию различных опций представлен в трёх вариантах:

**Стандартный**  
без дополнительных опций.

**С нишей**  
комплектуется ламинированной разноуровневой нишей для хранения бутылок, стаканов, бокалов и т.д., ниша располагается под подвижной ламинированной частью модуля (столиком); столик открывается с помощью механизма, путём нажатия на передний край верхней поверхности; механизм позволяет столику вращаться на 360°.

**С нишей R**  
комплектуется ламинированной разноуровневой нишей с подсветкой нишей для хранения бутылок, стаканов, бокалов и т.д., ниша располагается под подвижной ламинированной частью модуля (столиком), в данную нишу монтируется розетка на 220В, два USB входа по 1000мА и автоматически сворачивающийся 5 метровый электрошнур; столик открывается с помощью механизма, путём нажатия на передний край верхней поверхности; механизм позволяет столику вращаться на 360°.

Дополнительно модуль бар может комплектоваться подстаканниками.



**Не превышайте допустимую нагрузку:**

- 120 кг статичной нагрузки на одно спальное или одно место для сидения;
- 15 кг равномерно распределённой нагрузки на дно бельевого ящика;
- 10 кг равномерно распределённой нагрузки на дно ящика банкетки;
- 5 кг на встроенные полки модуля бокового.

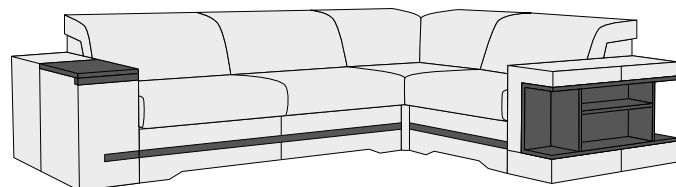


Производитель оставляет за собой право комплектовать модель розетками различного дизайна, сохраняя только заявленные на них характеристики, без предварительного уведомления.

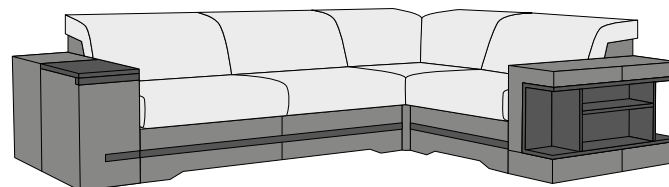
Устанавливайте модульный диван на сплошную, ровную, горизонтальную поверхность.

## КУПАВА элит

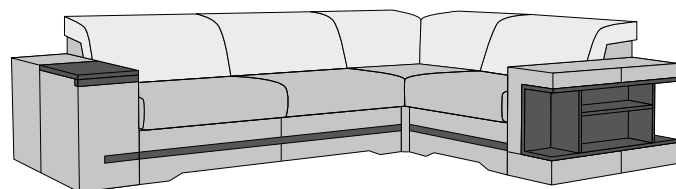
варианты кроя



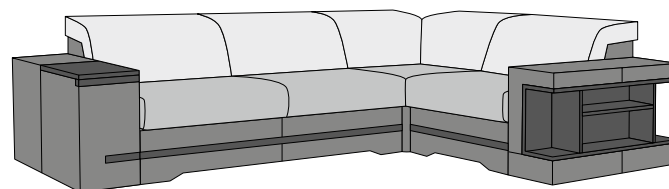
вариант 1



вариант 3



вариант 2



вариант 4



Орех  
тёмный

Венге  
натуральный

Каштан

Старое  
дерево

Античная  
сосна

Дуб  
пепельный

## КУПАВА элит

декоративные отделки

  
www.trevi.by

ЧУП «Тревви»  
Республика Беларусь  
223650 Минская обл.,  
Слуцкий р-н, Бокшицкий с/с,  
д. Михейки, ул. Заводская, д. 9Б

тел./факс: +375 (1795) 6-97-07 (приёмная)  
+375 (1795) 6-95-00 (отдел сбыта)  
+375 (1795) 6-96-00 (отдел сбыта)  
моб.тел.: +375 (29) 136-15-85  
email: trevi2013@mail.ru